



การสมัครเข้าอยู่หอพักนิสิต จุฬาฯ ผ่านระบบอินเทอร์เน็ต

ขั้นตอนการสมัครอยู่หอพักฯ

1. กรอกข้อมูลลงใบสมัคร ผ่านระบบเว็บไซต์สำนักงานหอพักฯ ให้ครบทั้ง ๒ ส่วน
2. พิมพ์ใบสมัครที่กรอกสมบูรณ์แล้ว ทั้ง ๑ หน้า
3. นำใบสมัครที่พิมพ์แล้ว ทั้ง ๑ หน้า พร้อมหลักฐานประกอบการสมัคร มายื่นที่สำนักงานหอพักฯ และรับใบนัดสัมภาษณ์
4. เข้ารับการสัมภาษณ์ ตามวัน เวลา และสถานที่ ที่กำหนด
5. ประกาศผลนิสิตที่ผ่านการคัดเลือกเข้าอยู่หอพักฯ
6. รายงานตัว-มอบตัว ถ่ายรูปทำบัตรประจำตัวนิสิตหอพักฯ รับกุญแจห้องและเอกสารสำหรับจ่ายค่าห้องพัก
7. ชำระค่าห้องพัก
8. เข้ารับการปฐมนิเทศนิสิตใหม่หอพักฯ

หลักฐานประกอบการสมัครอยู่หอพักฯ

- 1) รูปถ่ายสีหน้าตรง ขนาด 1 นิ้ว จำนวน 1 รูป
 - นิสิตใหม่ชั้นปีที่ 1 ระดับปริญญาตรี แต่งกายด้วยชุดนักเรียนหรือชุดนิสิต
 - นิสิตระดับปริญญาตรี แต่งกายด้วยชุดนิสิต
 - นิสิตระดับบัณฑิตศึกษา แต่งกายด้วยชุดสุภาพสากลนิยม
- 2) สำเนาทะเบียนบ้านจำนวน 1 ฉบับ (พร้อมรับรองสำเนา)
- 3) สำเนาบัตรประจำตัวประชาชน จำนวน 1 ฉบับ (พร้อมรับรองสำเนา)
- 4) หลักฐานผลการเรียน
 - 4.1 นิสิตใหม่ชั้นปีที่ 1 ระดับปริญญาตรีที่สำเร็จการศึกษาชั้นมัธยมศึกษาตอนปลายหรือเทียบเท่า
 - สำเนาระเบียนแสดงผลการเรียนตามหลักสูตรมัธยมศึกษาตอนปลาย หรือเทียบเท่าที่แสดงระดับผลการเรียนเฉลี่ย (GPAX)
 - 4.2 กรณีนิสิตระดับบัณฑิตศึกษา
 - นิสิตใหม่บัณฑิตศึกษาชั้นปีที่ 1 หลักฐานใบแสดงผลการศึกษา (Transcript)
 - นิสิตใหม่บัณฑิตศึกษาชั้นปีอื่นๆ หลักฐานผลการเรียน ล่าสุด (CR 60)



สำนักงานหอพักนิสิต จุฬาลงกรณ์มหาวิทยาลัย

การสมัครเข้าอยู่หอพักนิสิต จุฬาฯ ผ่านระบบอินเทอร์เน็ต

การเปิดรับสมัครอยู่หอพักฯ

มีช่วงเวลาในการรับสมัคร ดังนี้

- นิสิตใหม่ (ปี 1) : ประกาศรับสมัครก่อนการเปิดภาคการศึกษาต้น (ช่วงเดือนพฤษภาคม)
- นิสิตปัจจุบัน : ประกาศรับสมัคร ประมาณเดือนกันยายน เพื่อเข้าพักในภาคการศึกษาปลาย และเดือนมกราคมเพื่อเข้าพักภาคการศึกษาต้น ปีการศึกษาถัดไป
- นิสิตที่ต้องการอยู่หอพักต่อ : ประกาศรับสมัครประมาณเดือนมกราคมของทุกปี

****รายละเอียดอื่นๆ ขอให้ นิสิตติดตามได้จากประกาศของทางหอพักฯ****

เกณฑ์การพิจารณานิสิตให้เข้าพักในหอพักฯ

เกณฑ์การพิจารณานิสิตเข้าพัก เป็นไปตามวัตถุประสงค์ของระเบียบจุฬาลงกรณ์มหาวิทยาลัย ว่าด้วยหอพักนิสิตจุฬาลงกรณ์มหาวิทยาลัย พ.ศ.2545 ซึ่งนิสิตที่มาสมัครควรมีคุณสมบัติดังต่อไปนี้

1. มีภูมิลำเนาอยู่ต่างจังหวัด และไม่มีที่พักในกรุงเทพฯ หรือ มีที่พักที่ไม่สะดวกต่อการศึกษา หรือ เป็นนิสิตที่มีฐานะขาดแคลน
2. มีความประพฤติที่เหมาะสมสำหรับการดำเนินชีวิตในมหาวิทยาลัย รู้จักการอยู่ร่วมกัน เคารพในสิทธิซึ่งกันและกัน มีน้ำใจ มีความสามัคคี มีความรับผิดชอบต่อตนเองและต่อส่วนรวม
3. สำหรับนิสิตที่ประสงค์จะอยู่หอพักต่อ ควรมีส่วนร่วมในการทำกิจกรรมของมหาวิทยาลัย

คุณสมบัติดังกล่าว จะใช้เป็นเกณฑ์ในการพิจารณานิสิตให้เข้าพักในหอพักฯ ดังนั้น การให้ข้อมูลที่ชัดเจนและเป็นจริง จึงเป็นสิ่งที่สำคัญมาก

หากพบว่า นิสิตให้ข้อมูลเท็จ นิสิตจะ ไม่ได้รับการพิจารณานิสิตให้เข้าพักในหอพักฯ

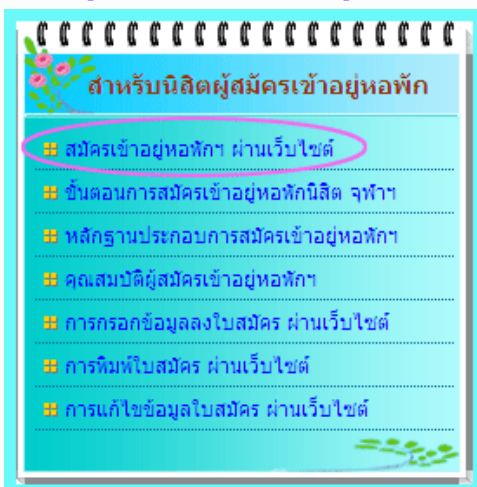


สำนักงานหอพักนิสิต จุฬาลงกรณ์มหาวิทยาลัย

การสมัครเข้าอยู่หอพักนิสิต จุฬาฯ ผ่านระบบอินเทอร์เน็ต

เว็บเพจหน้าแรกสำหรับรับสมัคร ผ่านระบบอินเทอร์เน็ต

1. ที่เมนูหน้าแรก คลิกสมัครอยู่หอพักฯผ่านเว็บไซต์ หรือที่แท็บด้านบน คลิกสมัครอยู่หอ



สมัครอยู่หอ

คำถามที่ถามบ่อย

2. จะพบป้ายประกาศ

สมัครขอเข้าพักในหอพักนิสิต จุฬาลงกรณ์มหาวิทยาลัย

ประกาศ

เปิดรับสมัครนิสิต เพื่อเข้าพักในหอพัก ดังนี้

- นิสิตชาย-หญิง ระดับปริญญาตรี (เฉพาะนิสิตชั้นปีที่๑)
- นิสิตชาย ระดับบัณฑิตศึกษา (ทุกชั้นปี)
- นิสิตหญิง ระดับบัณฑิตศึกษา (ทุกชั้นปี)

โดยกรอกแบบฟอร์มทางอินเทอร์เน็ต

ในวันที่ 09 พฤษภาคม 2553 เวลา 08:00 น.
ถึงวันที่ 12 พฤษภาคม 2553 เวลา 20:00 น.

นำใบสมัครที่ปรินต์แล้ว มายื่นที่สำนักงานหอพักนิสิตจุฬาฯ

ได้ตั้งแต่วันที่ 09 พฤษภาคม 2553 เวลา 08:00 น.
จนถึงวันที่ 13 พฤษภาคม 2553 เวลา 20:00 น.



การสมัครเข้าอยู่หอพักนิสิต จุฬาฯ ผ่านระบบอินเทอร์เน็ต

3. หากยังไม่ถึงวันเวลาตามที่กำหนด จะพบเพียงข้อความ ดังภาพด้านล่าง ซึ่งยังไม่สามารถคลิกได้

การสมัครผ่านเว็บไซต์

1. กรอกใบสมัคร ตามแบบฟอร์มสมัครผ่านเว็บไซต์ ให้ครบทั้ง 2 ส่วน

- สมัครเข้าหอพัก (นิสิตชั้นปีที่๑ ระดับปริญญาตรี)
- สมัครเข้าหอพัก (นิสิตชาย ระดับบัณฑิตศึกษา)
- สมัครเข้าหอพัก (นิสิตหญิง ระดับบัณฑิตศึกษา)

** หลังจากส่งใบสมัครผ่านเว็บไซต์ครบ 2 ส่วนแล้ว ท่านสามารถ ล็อกอินเข้าระบบในภายหลัง และพิมพ์ใบสมัคร หรือแก้ไขข้อมูลของท่านได้ ทั้งนี้ ต้องแก้ไขเพื่อความถูกต้องสมบูรณ์ของใบสมัคร เท่านั้น**

4. หากอยู่ภายในระยะวันเวลา ตามที่กำหนด จะพบหน้าเว็บ ดังภาพด้านล่าง ซึ่งมีลิงค์ให้คลิกกรอกข้อมูล

การสมัครผ่านเว็บไซต์

1. กรอกใบสมัคร ตามแบบฟอร์มสมัครผ่านเว็บไซต์ ให้ครบทั้ง 2 ส่วน

- [คลิกเพื่อสมัครเข้าหอพัก \(นิสิตชั้นปีที่๑ ระดับปริญญาตรี\)](#)
- [คลิกเพื่อสมัครเข้าหอพัก \(นิสิตชาย ระดับบัณฑิตศึกษา\)](#)
- [คลิกเพื่อสมัครเข้าหอพัก \(นิสิตหญิง ระดับบัณฑิตศึกษา\)](#)

** หลังจากส่งใบสมัครผ่านเว็บไซต์ครบ 2 ส่วนแล้ว ท่านสามารถ ล็อกอินเข้าระบบในภายหลัง และพิมพ์ใบสมัคร หรือแก้ไขข้อมูลของท่านได้ ทั้งนี้ ต้องแก้ไขเพื่อความถูกต้องสมบูรณ์ของใบสมัคร เท่านั้น**



สำนักงานหอพักนิสิต จุฬาลงกรณ์มหาวิทยาลัย

การสมัครเข้าอยู่หอพักนิสิต จุฬาฯ ผ่านระบบอินเทอร์เน็ต

5. ช่องล็อกอินเข้าระบบ สำหรับนิสิตที่กรอกข้อมูลแล้ว ใช้ล็อกอินเข้าระบบเพื่อพิมพ์หรือแก้ไขข้อมูลของตนในภายหลัง

ลืม Password

ผู้สมัครล็อกอินเข้าระบบ(กรณียื่นใบสมัครผ่านเว็บแล้ว)

User Name:: (เลขประจำตัวนิสิต) หรือ (เลขประจำตัวประชาชน)

Password::

6. หากเลยระยะเวลาเปิดรับสมัคร หรือปิดรับสมัครแล้ว จะพบป้ายประกาศ ดังภาพด้านล่าง

สมัครขอเข้าพักในหอพักนิสิต จุฬาลงกรณ์มหาวิทยาลัย

ประกาศ

ปิดรับสมัครนิสิต เพื่อเข้าพักในหอพัก

ตั้งแต่วันที่ 13 พฤษภาคม 2553 เวลา 20:00 น.

จะเปิดรับสมัครครั้งถัดไป ประมาณ

กลางเดือนกันยายน 2553

กรุณาติดตามประกาศจากสำนักงานหอพักฯ

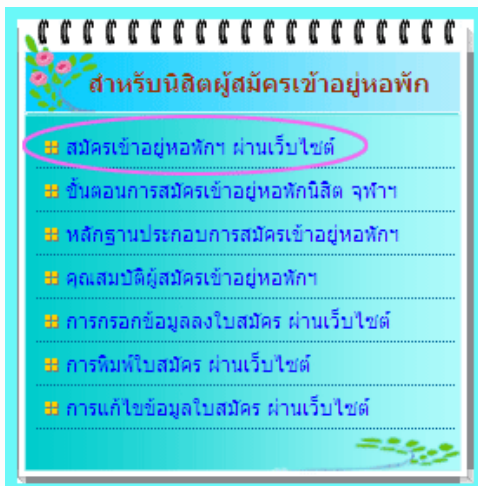


สำนักงานหอพักนิสิต จุฬาลงกรณ์มหาวิทยาลัย

การสมัครเข้าอยู่หอพักนิสิต จุฬาฯ ผ่านระบบอินเทอร์เน็ต

การกรอกข้อมูลลงใบสมัคร ผ่านระบบอินเทอร์เน็ต

1. คลิกเข้าสู่หน้ารับสมัคร



2. คลิกที่ลิงค์ ซึ่งตรงกับสถานะนิสิต

การสมัครผ่านเว็บไซต์

1. กรอกใบสมัคร ตามแบบฟอร์มสมัครผ่านเว็บไซต์ ให้ครบทั้ง 2 ส่วน

- คลิกเพื่อสมัครเข้าหอพัก (นิสิตชั้นปีที่๑ ระดับปริญญาตรี)
- คลิกเพื่อสมัครเข้าหอพัก (นิสิตชาย ระดับบัณฑิตศึกษา)
- คลิกเพื่อสมัครเข้าหอพัก (นิสิตหญิง ระดับบัณฑิตศึกษา)

****** หลังจากส่งใบสมัครผ่านเว็บไซต์ครบ 2 ส่วนแล้ว ท่านสามารถ ล็อกอินเข้าระบบในภายหลัง และพิมพ์ใบสมัคร หรือแก้ไขข้อมูลของท่านได้ ทั้งนี้ ต้องแก้ไขเพื่อความถูกต้องสมบูรณ์ของใบสมัคร เท่านั้น******



สำนักงานหอพักนิสิต จุฬาลงกรณ์มหาวิทยาลัย

การสมัครเข้าอยู่หอพักนิสิต จุฬาฯ ผ่านระบบอินเทอร์เน็ต

3. กรอกข้อมูลลงใบสมัคร ส่วนที่ 1

ใบสมัครขอเข้าพักในหอพัก (ระดับปริญญาตรี) จุฬาลงกรณ์มหาวิทยาลัย
ภาคการศึกษา ต้น ปีการศึกษา 2553

ใบสมัครกรอกข้อมูล อย่างละเอียดลงช่องกรอกข้อมูล

1. ข้อมูลทั่วไป ส่วนที่ 1

เลขประจำตัวนิสิต เลขประจำตัวประชาชน (กรณียังไม่มีเลขประจำตัวนิสิต) เพศ

คำนำหน้า นาย นาง นางสาว อื่นๆ

ชื่อจริง (ไม่ต้องมีคำนำหน้า) นามสกุล ชื่อเล่น

คณะ สาขาวิชา ชั้นปีที่ ผลการเรียน (GPAX)

เป็นนิสิต เบอร์โทรศัพท์ติดต่อได้สะดวกที่สุด

ความสามารถพิเศษ

กู้ยืมเงินรัฐบาล เริ่มกู้ตั้งแต่วันที่พ.ศ. รวมจนถึงขณะยื่นขอเงินกู้ทั้งสิ้น บาท
ในปีการศึกษานี้ กู้เงินจำนวน บาท

ทุนการศึกษาชื่อ เงินทุนที่ได้รับในปีการศึกษาปัจจุบัน บาท 0-999 บาท มากกว่า 20,000 บาท

ชื่อและนามสกุล และ Password

*password1

*password2 หลากpassword ซ้ำอีกครั้ง (password1 ต้องเหมือนกับ password2)

ข้าพเจ้าขอรับรองว่าข้อมูลที่ให้ไว้เป็นความจริงทุกประการ หากทางมหาวิทยาลัยตรวจพบข้อมูลที่เป็นเท็จ ข้าพเจ้ายินดีให้ตัดสิทธิ์การอยู่หอพักทันที

* ต้องติ๊กเลือก ..ข้าพเจ้าขอรับรองว่า... ด้วย



สำนักงานหอพักนิสิต จุฬาลงกรณ์มหาวิทยาลัย

การสมัครเข้าอยู่หอพักนิสิต จุฬาฯ ผ่านระบบอินเทอร์เน็ต

4. เมื่อคลิกยืนยันใบสมัครส่วนที่1 แล้ว จะพบข้อความแจ้งให้ทราบ ดังภาพด้านล่าง ให้คลิก [ล็อกอินเพื่อกรอกส่วนที่2](#)

* กรุณาจด จำ User Name และ Password ของนิสิตไว้ เพื่อใช้ล็อกอินต่อไป

สวัสดีครับคุณ ทดสอบ ระบบ

โปรดเก็บ/จารหัสผ่านเหล่านี้ เพื่อใช้ในการติดต่อผ่าน Website

User Name : 5323456788
Password : 1234

คุณได้ยืนยันใบสมัครเข้าหอพักนิสิตจุฬาฯ(ปริญญาตรี) ส่วนที่1แล้ว
แต่ใบสมัครยังไม่สมบูรณ์ คุณต้องกรอกข้อมูลส่วนที่2 ก่อน

[คลิกล็อกอิน เพื่อกรอกส่วนที่2](#)

5. กรอก User Name และ Password ของนิสิต (อันเดียวกับที่ข้อความแจ้งไว้ ดังภาพด้านบน)

สมัครเข้าอยู่หอพัก ผ่านเว็บไซต์สำนักงานนิสิตหอพักจุฬาฯ
ลืม Password

ผู้สมัครล็อกอินเข้าระบบ เพื่อกรอกส่วนที่2

User Name:: (เลขประจำตัวนิสิต) หรือ (เลขประจำตัวประชาชน)

Password::



สำนักงานหอพักนิสิต จุฬาลงกรณ์มหาวิทยาลัย

การสมัครเข้าอยู่หอพักนิสิต จุฬาฯ ผ่านระบบอินเทอร์เน็ต

6. กรอกข้อมูลลงใบสมัคร ส่วนที่ 2

ใบสมัครขอเข้าพักในหอพัก (ระดับปริญญาตรี) จุฬาลงกรณ์มหาวิทยาลัย
ภาคการศึกษา ต้น ปีการศึกษา 2553

ใบนี้ใช้กรอกข้อมูล อย่างละเอียดลงช่องกรอกข้อมูล

2. ข้อมูลบิดา-มารดาหรือผู้อุปการะ (กรณีที่ไม่ใช่บิดา - มารดา) ส่วนที่ 2
เลขประจำตัว 5323456788

2.1 บิดา
ชื่อ อายุ ปี ปัจจุบัน มีชีวิต เสียชีวิต
ที่อยู่ปัจจุบัน โทร

อาชีพปัจจุบัน (หากเสียชีวิตแล้ว อาชีพที่เคยทำ)
 รับราชการ พนักงานของรัฐ รัฐวิสาหกิจ (ยังไม่เคยเรียน เกษียณแล้ว)
รายละเอียดของอาชีพ

ชื่อหน่วยงาน สังกัด จังหวัด
ตำแหน่ง ระดับ ทำงานมาแล้ว ปี
เงินเดือน ภาษีเงินได้ รวมรายได้สุทธิ บาทต่อเดือน

3.3

ข้าพเจ้าขอรับรองว่าข้อมูลที่ให้ไว้เป็นความจริงทุกประการ หากทางมหาวิทยาลัยตรวจสอบข้อมูลที่เป็นเท็จ ข้าพเจ้ายินดีให้ผลสิทธิ์การอยู่หอพักทันที

* ต้องติ๊กเลือก ..ข้าพเจ้าขอรับรองว่า... ด้วย



สำนักงานหอพักนิสิต จุฬาลงกรณ์มหาวิทยาลัย

การสมัครเข้าอยู่หอพักนิสิต จุฬาฯ ผ่านระบบอินเทอร์เน็ต

7. เมื่อคลิกยื่นใบสมัครส่วนที่2 แล้ว จะพบข้อความแจ้งให้ทราบ ดังภาพด้านล่าง

คุณได้กรอกใบสมัครเข้าหอพักนิสิตจุฬาฯ ส่วนที่2แล้ว
แต่การสมัครยังไม่สมบูรณ์ คุณต้องปริ้นต์ใบสมัครทั้ง 3 หน้า
แล้วนำไปยื่นที่สำนักงานหอพัก พร้อมเอกสารหลักฐานประกอบการสมัคร

[ดูผลการกรอกใบสมัคร](#)

* จบขั้นตอนการกรอกใบสมัครผ่านระบบอินเทอร์เน็ต

กรณีนิสิตกรอกใบสมัครส่วนที่1 แล้ว แต่ยังไม่ได้ออกอินเข้าระบบตามลิงค์ที่แสดงไว้ โดยที่
นิสิตสามารถล็อกอินเข้าระบบในภายหลัง เพื่อกรอกใบสมัครส่วนที่2 โดย

กรอก User Name และ Password ของนิสิต (อันเดียวกับที่ข้อความแจ้งไว้ ดังภาพด้านบน)

ลืม Password

ผู้สมัครล็อกอินเข้าระบบ(กรณียื่นใบสมัครผ่านเว็บแล้ว)

User Name:: (เลขประจำตัวนิสิต) หรือ (เลขประจำตัวประชาชน)

Password::



สำนักงานหอพักนิสิต
จุฬาลงกรณ์มหาวิทยาลัย

การสมัครเข้าอยู่หอพักนิสิต จุฬาฯ ผ่านระบบอินเทอร์เน็ต

จะพบเว็บเพจ ดังภาพด้านล่าง ให้คลิกที่ **คลิกเพื่อกรอกส่วนที่2**

ใบสมัครขอเข้าพักในหอพัก (ระดับปริญญาตรี) จุฬาลงกรณ์มหาวิทยาลัย	
สำหรับ ทดสอบ ระบบ เลขประจำตัว 5323456788	
Log out ออกจากระบบ	
<p>หน้าที1/3</p> <p>คุณยังไม่ได้กรอกใบสมัครส่วนที่2</p> <p>ใบสมัครของคุณยังไม่สมบูรณ์</p> <p>คลิกเพื่อกรอกส่วนที่2</p> <hr/> <p>แก้ไขส่วนที่1</p>	

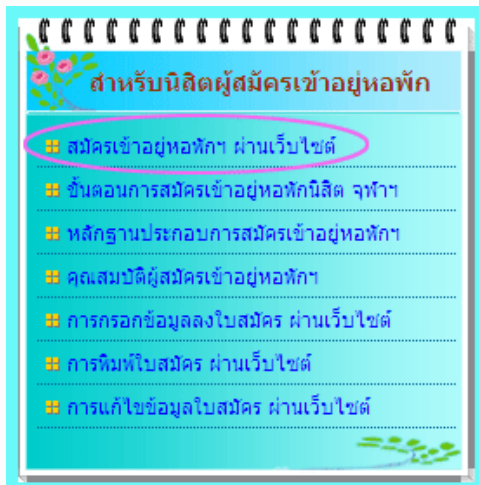


สำนักงานหอพักนิสิต จุฬาลงกรณ์มหาวิทยาลัย

การสมัครเข้าอยู่หอพักนิสิต จุฬาฯ ผ่านระบบอินเทอร์เน็ต

การพิมพ์ใบสมัคร ผ่านระบบอินเทอร์เน็ต

1. คลิกเข้าสู่หน้ารับสมัคร เพื่อล็อกอินเข้าระบบ



สมัครอยู่หอ คำถามที่ถามบ่อย

<p>เฉพาะนิสิตหอพัก-เจ้าหน้าที่หอพัก ล็อกอินเข้าระบบ</p> <p>login name <input type="text"/> password <input type="text"/></p> <p><input type="radio"/> นิสิตหอพัก <input type="radio"/> เจ้าหน้าที่หอพัก</p> <p><input type="checkbox"/> จำสถานะ <input type="button" value="เข้าสู่ระบบ"/> ลืม password</p>	<p>เฉพาะนิสิตผู้สมัครเข้าอยู่หอพัก</p> <p><input type="button" value="คลิกเพื่อล็อกอินเข้าระบบ"/></p>
---	---

2. กรอก User Name และ Password ของนิสิต

ลืม Password

ผู้สมัครล็อกอินเข้าระบบ(กรณียื่นใบสมัครผ่านเว็บแล้ว)

User Name:: (เลขประจำตัวนิสิต) หรือ (เลขประจำตัวประชาชน)

Password::



การสมัครเข้าอยู่หอพักนิสิต จุฬาฯ ผ่านระบบอินเทอร์เน็ต

3. จะพบเว็บเพจดังภาพด้านล่าง

* นิสิตสามารถคลิกดูใบสมัครได้ตามลิงค์ที่ปรากฏ

ใบสมัครขอเข้าพักในหอพัก (ระดับปริญญาตรี) จุฬาลงกรณ์มหาวิทยาลัย

สำหรับ ทดสอบ ระบบ เลขประจำตัว 5323456788

[Log out ออกจากระบบ](#)

ดูใบสมัคร | [หน้า1/3](#) | [หน้า2/3](#) | [หน้า3/3](#) | [นํารวม1-3](#) |

[พิมพ์ใบสมัคร หน้า1/3](#) | [หน้า2/3](#) | [หน้า3/3](#) | [พิมพ์ใบสมัครทั้ง3หน้า](#)

แก้ไขส่วนที่1 || [แก้ไขส่วนที่2](#)

4. เมื่อคลิกดูแล้ว จะมีป้ายประกาศเตือน ดังภาพด้านล่าง

* เพื่อความถูกต้องของรูปแบบเอกสาร ให้กำหนดค่าการพิมพ์ ตามที่แสดงเตือน

The page at http://localhost says:
✕

เพื่อความสมบูรณ์ของรูปแบบเอกสาร ควรกำหนดขนาด Page Margin ดังนี้
[Left= 14mm. Right= 14mm. Top= 5mm. Bottom= 5mm.]

เลือก Shrink To Fit หรือ หดให้พอดีหน้า
ก่อนสั่งพิมพ์



การสมัครเข้าอยู่หอพักนิสิต จุฬาฯ ผ่านระบบอินเทอร์เน็ต

5. การกำหนดค่าการพิมพ์

สำหรับผู้ใช้งาน Internet Explorer

เมนู File เลือก Page Setup...

- Paper Size = A4
- Header =
- Footer=
- Orientation=Portrait
- Margin(mm) : Left=14, Right=14, Top=5, Bottom=5

เมนู File เลือก Print Preview...

- Scale เลือก Shrink To Fit

สำหรับผู้ใช้งาน Firefox

เมนู File เลือก Page Setup...

- ทิศทาง : เลือก แนวตั้ง
(Orientation : เลือก Portrait)
- มาตรฐาน : เลือก หดให้พอดีกับความกว้างหน้ากระดาษ
(Scale : เลือก Shrink To Fit Page Width)
- ขอบกระดาษ : ปรับ หัว=5mm ท้าย=5mm ซ้าย=14mm ขวา=14mm
(Margin : ปรับ Top=5mm Bottom=5mm Left=14mm Right=14mm)

6. พิมพ์ใบสมัครให้ครบทั้ง 3 หน้า

* จบขั้นตอนการพิมพ์ใบสมัครผ่านระบบอินเทอร์เน็ต

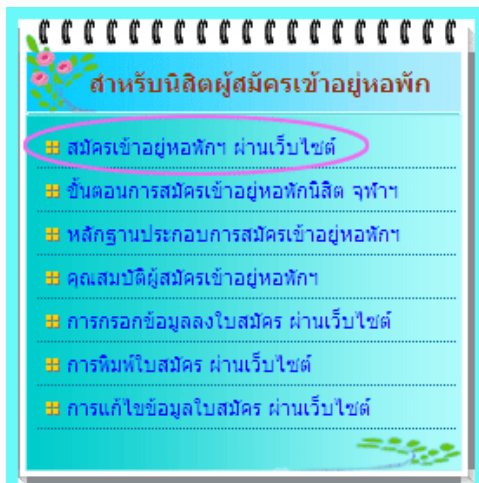


สำนักงานหอพักนิสิต จุฬาลงกรณ์มหาวิทยาลัย

การสมัครเข้าอยู่หอพักนิสิต จุฬาฯ ผ่านระบบอินเทอร์เน็ต

การแก้ไขข้อมูลใบสมัคร ผ่านระบบอินเทอร์เน็ต

1. คลิกเข้าสู่หน้ารับสมัคร



สมัครอยู่หอ คำถามที่ถามบ่อย

<p>เฉพาะนิสิตหอพัก-เจ้าหน้าที่หอพัก ล็อกอินเข้าระบบ</p> <p>login name <input type="text"/> password <input type="text"/></p> <p><input type="radio"/> นิสิตหอพัก <input type="radio"/> เจ้าหน้าที่หอพัก</p> <p><input type="checkbox"/> จำสถานะ <input type="button" value="เข้าสู่ระบบ"/> ลืม password</p>	<p>เฉพาะนิสิตผู้สมัครเข้าอยู่หอพัก</p> <p><input type="button" value="คลิกเพื่อล็อกอินเข้าระบบ"/></p>
---	---

2. กรอก User Name และ Password ของนิสิต

ลืม Password

ผู้สมัครล็อกอินเข้าระบบ(กรณียื่นใบสมัครผ่านเว็บแล้ว)

User Name:: (เลขประจำตัวนิสิต) หรือ (เลขประจำตัวประชาชน)

Password::



การสมัครเข้าอยู่หอพักนิสิต จุฬาฯ ผ่านระบบอินเทอร์เน็ต

3. จะพบเว็บเพจดังภาพด้านล่าง

คลิกที่ แก้ไขส่วนที่1 หรือ แก้ไขส่วนที่2 แล้วทำการแก้ไขข้อมูลในใบสมัคร

* แก้ไขข้อมูล เพื่อความถูกต้องและสมบูรณ์ของใบสมัคร เท่านั้น

ใบสมัครขอเข้าพักในหอพัก (ระดับปริญญาตรี) จุฬาลงกรณ์มหาวิทยาลัย
สำหรับ ทดสอบ ระบบ เลขประจำตัว 5323456788
Log out ออกจากระบบ
ดูใบสมัคร หน้า1/3 หน้า2/3 หน้า3/3 หน้ารวม1-3
พิมพ์ใบสมัคร หน้า1/3 หน้า2/3 หน้า3/3 พิมพ์ใบสมัครทั้ง3หน้า
แก้ไขส่วนที่1 แก้ไขส่วนที่2

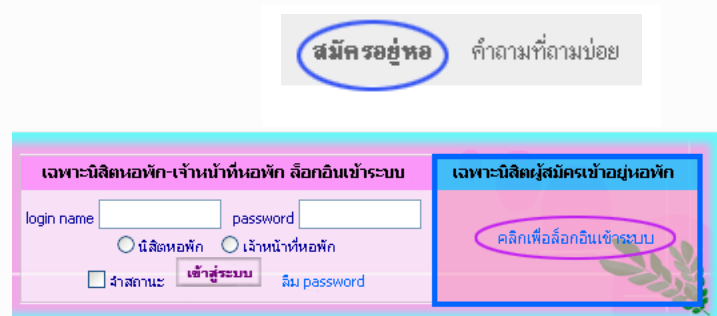
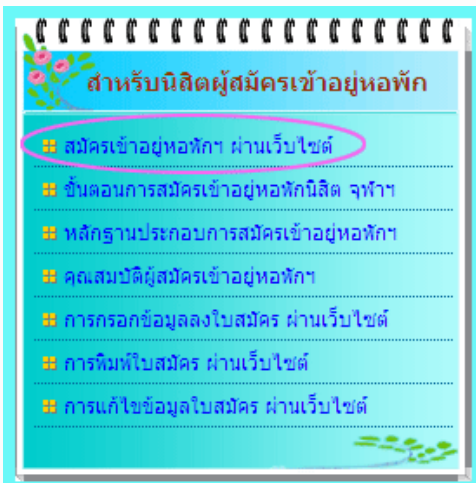


สำนักงานหอพักนิสิต จุฬาลงกรณ์มหาวิทยาลัย

การสมัครเข้าอยู่หอพักนิสิต จุฬาฯ ผ่านระบบอินเทอร์เน็ต

การสร้าง Password ใหม่

1. คลิกเข้าสู่หน้ารับสมัคร



2. คลิกที่ลิงค์ ลืม Password

ลืม Password

ผู้สมัครล็อกอินเข้าระบบ (กรณียื่นใบสมัครผ่านเว็บแล้ว)

User Name:: (เลขประจำตัวนิสิต) หรือ (เลขประจำตัวประชาชน)

Password::

3. จะพบลิงค์ สร้าง Password ใหม่

สร้าง Password ใหม่

- คลิกที่ สร้าง Password ใหม่
- กรอกข้อมูลส่วนตัว เพื่อยืนยันตัวตนของนิสิต
- กรอก New Password